

Puntas de refacción Torx®

1 AÑO
 GARANTÍA
 YEAR WARRANTY



Mayor Resistencia
 al Torque por su fabricación
 en acero **S2**



1.- Cambio para
punta Torx® dañada.



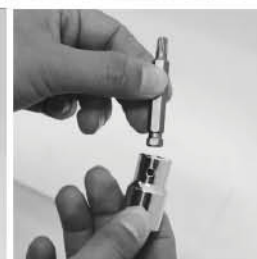
2.- Herramienta a utilizar
Llave hexagonal de 2 mm.




3.- Afloje opresor que se
encuentra en la cavidad del
socket con llave hexagonal.



4.- Retire punta Torx®
hexagonal dañada.



5.- Introduzca punta Torx® de
reemplazo.



6.- Apriete opresor con llave
hexagonal.

3/8"	CÓDIGO	MEDIDA BOCA	PARA CÓDIGO	📦
	R5239T10	T10	523910W	1
	R5239T15	T15	523915W	1
	R5239T20	T20	523920W	1
	R5239T25	T25	523925W	1
	R5239T27	T27	523927W	1
	R5239T30	T30	523930W	1
	R5239T40	T40	523940W	1
	R5239T45	T45	523945W	1
	R5239T50	T50	523950W	1
1/2"	CÓDIGO	MEDIDA BOCA	PARA CÓDIGO	📦
	R5439T20	T20	543920W	1
	R5439T25	T25	543925W	1
	R5439T30	T30	543930W	1
	R5439T40	T40	543940W	1
	R5439T45	T45	543945W	1
	R5439T50	T50	543950W	1
	R5439T55	T55	543955W	1

GRANEL